

SONDAGEM INDUSTRIAL

UMA PUBLICAÇÃO DA FEDERAÇÃO DAS
INDÚSTRIAS DO DISTRITO FEDERAL
ASSESSORIA DE DESENVOLVIMENTO INDUSTRIAL
ANO XVI - Nº 135 - AGOSTO 2019

Expectativas menos otimistas

As perspectivas da indústria do DF para os próximos seis meses - contados a partir de setembro - apontam, por um lado, aumento na intenção de investimentos industriais e, por outro lado, estabilidade na intenção de contratações. Vale destacar que, em agosto, o emprego apontava tendência de crescimento.

A produção industrial manteve a tendência de crescimento observada em julho. O indicador ficou em 50,9 pontos em agosto, permanecendo, dessa maneira, acima da linha divisória dos 50 pontos, o que indica aumento.

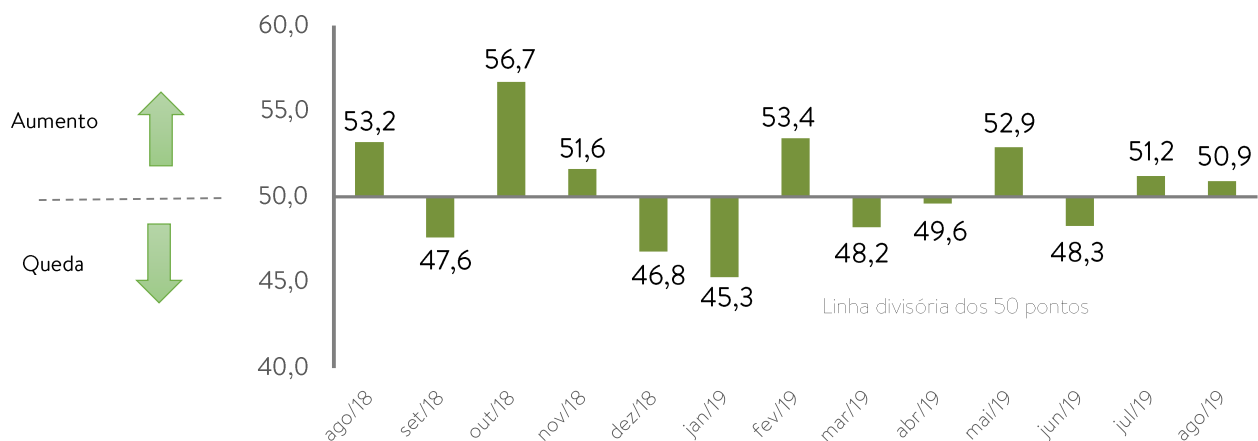
O indicador de pessoal empregado segue em trajetória de queda ao se situar em 47,5 pontos, resultado abaixo da linha dos 50 pontos. Na comparação com igual mês do ano passado houve aumento.

Em agosto, a Utilização da Capacidade Instalada (UCI) voltou a crescer e ficou em 64%, aumento de 2 p.p na comparação com julho (62%).

Os dados foram coletados no período de 02 a 12 de setembro de 2019. A pesquisa é elaborada pela Fibra em parceria com a CNI.

Gráfico 1 – **Evolução da Produção**

Índice de difusão (de 0 a 100 pontos)



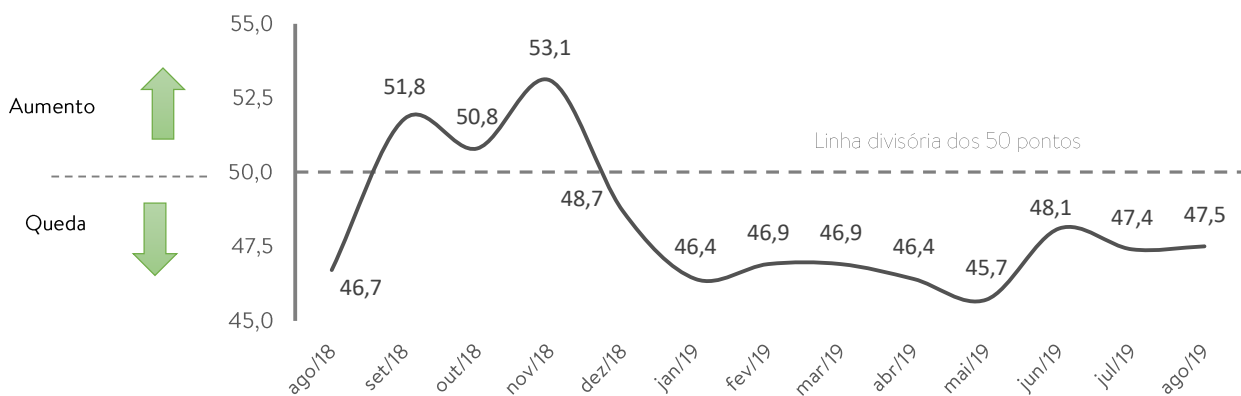
Desempenho da Indústria do DF

Emprego mantém tendência de queda

O mercado de trabalho industrial no DF manteve a tendência de queda. O índice do nível de emprego alcançou 47,5 pontos em agosto, praticamente o mesmo nível de julho (47,4 pontos). A sua posição abaixo da linha dos 50 pontos indica queda. Com o resultado de agosto, o setor consolida um trajetória de nove meses de queda. Na comparação com agosto do ano passado, o indicador aumentou 0,8 ponto.

Gráfico 2 – **Evolução do nível de emprego**

Índice de difusão (de 0 a 100 pontos)

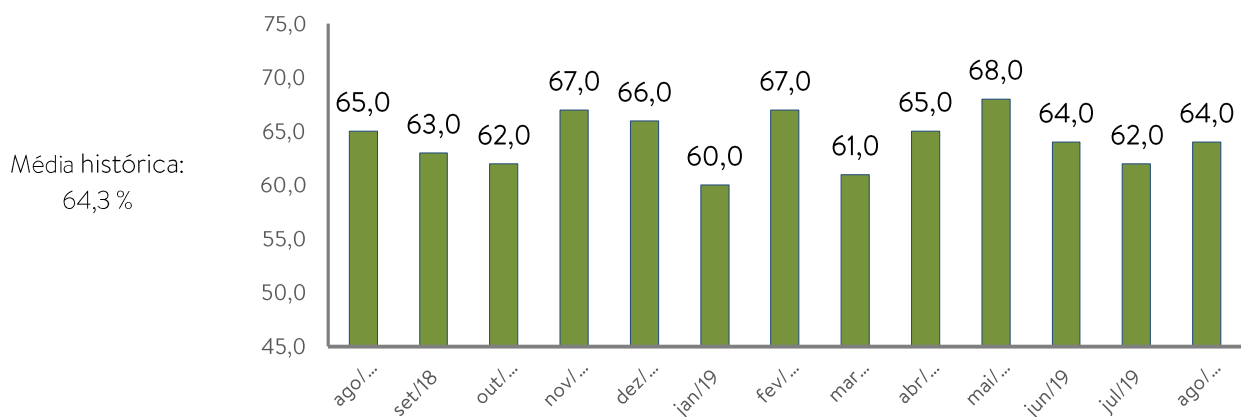


UCI aumenta em agosto

A Utilização da Capacidade Instalada (UCI) do parque fabril local alcançou 64% em agosto e ficou 2 pontos percentuais acima da taxa de julho. Com o avanço, a UCI de agosto se aproximou do indicador médio de sua série histórica (64,3%). Na comparação com agosto do ano passado, no entanto, houve recuo.

Gráfico 3 – **Utilização da Capacidade Instalada (UCI)**

(%)



Expectativas para os próximos seis meses – SETEMBRO/2019

Expectativas são reavaliadas

Os empresários pesquisados reavaliaram as perspectivas para a demanda e para o emprego nos próximos seis meses. O indicador de perspectivas de demanda passou de 62,5 pontos em agosto para 59,3 pontos em setembro. O indicador de perspectivas para contratação passou de 54,5 pontos em agosto para 50,2 pontos em setembro. Com isso, a tendência que era de crescimento se aproxima da estabilidade.

Gráfico 4 – Demanda

Índice de difusão (de 0 a 100 pontos)

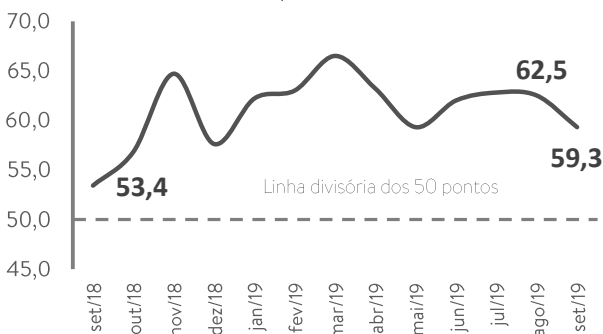
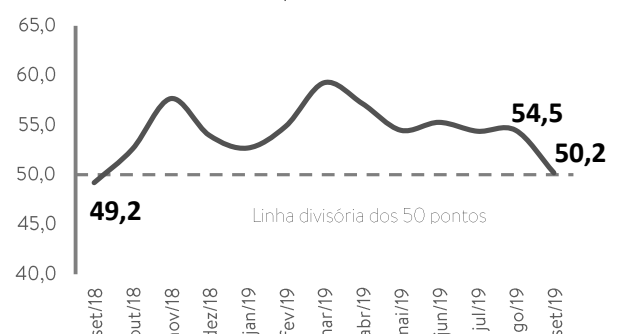


Gráfico 5 – Emprego

Índice de difusão (de 0 a 100 pontos)

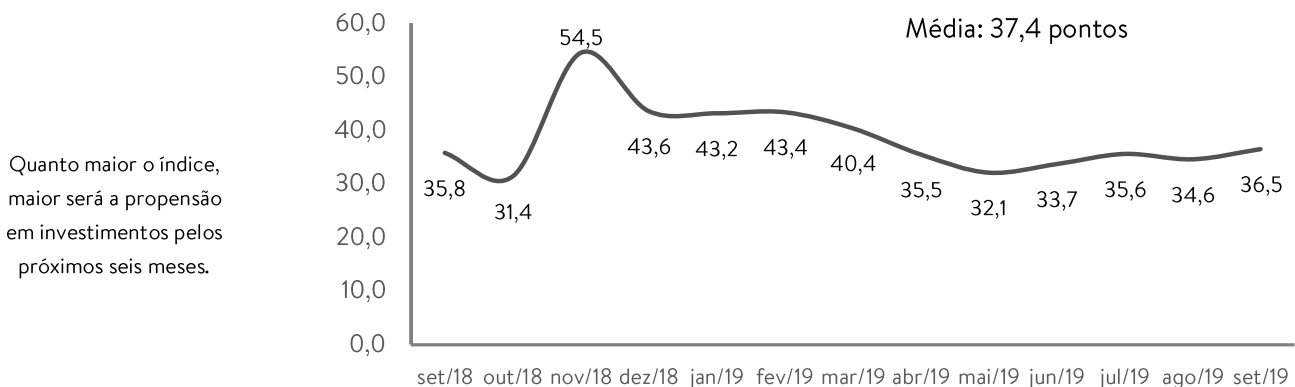


A intenção em realizar investimentos cresce

A intenção dos empresários industriais em realizar investimentos nos próximos seis meses voltou a crescer após recuo em agosto. Em setembro, o indicador alcançou 36,5 pontos em setembro, crescimento de 1,9 ponto frente a agosto. Cabe destacar que quanto maior o indicador, maior é a intensão de investimentos.

Gráfico 6 – Intenção de Investimentos na Indústria do DF

Índice de difusão (de 0 a 100 pontos)



Quanto maior o índice, maior será a propensão em investimentos pelos próximos seis meses.

Nota Importante: para informações metodológicas, consulte o site da CNI:

<http://www.portaldaindustria.com.br/estatisticas/sondagem-industrial>